



Eichinger®
Baugeräte



Lève-palette 1052



Ecartement réglable en continu par guidage de broche de 540 à 900 mm et hauteur utile réglable par cheville enfichable de 1150 à 1750 mm. Système d'auto-équilibrage du poids. Disponible avec chaîne de sécurité ou protecteur de sécurité. Modification des tailles sur demande. Attention: Le centre de gravité de la charge ne doit être en aucun cas supérieur à la longueur des fourches.

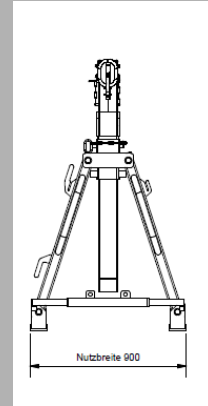
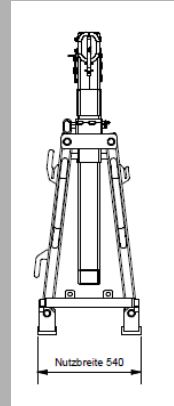
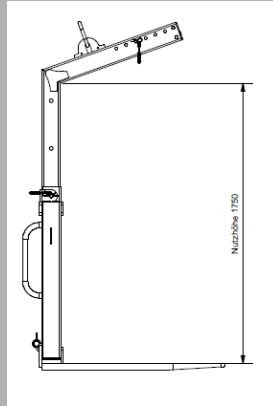
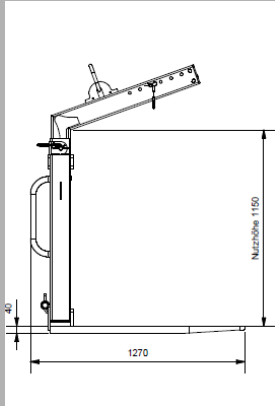
Longueur standard des fourches : 1m

Fabrication spéciale possible

En option : Longueur des fourches : 1,20m (max.)



Nos dimensions:
Petites modifications possible
(Croquis du Typ 1052.3)



Type	T	D	NH	H1	Kg	Z
1052.1	600	40/90	1150-1750	520	150	1000
1052.2	1000	40/90	1150-1750	540	170	1000
1052.3	1500	40/100	1150-1750	550	185	1000
1052.4	2000	45/120	1150-1750	605	220	1000
1052.5	3000	50/120	1150-1750	605	240	1000
Non réglable en hauteur						
1052.6	600	25/80			95	1000
1052.7	1000	25/80			120	1000
1052.8	1500	30/90			130	1000
1052.9	2000	35/100			140	1000
1052.10	3000	35/120			185	1000